


《サオの手入れ》

海で使った後は水道水でサオ全体を洗
いましょう。特にガイドは錆びないよう
丁寧に洗い塩分を流しておきましょう。




《リールの手入れ》

海で使った後は水道水で塩分を軽く洗
い流し、雑巾で水気を拭き取り陰干しを
しましょう。ぬるま湯やお湯では洗わない。
動く部品にはリール用のオイルをさ
しておく。水につけてはダメ。



仕掛け作りに必要な結び

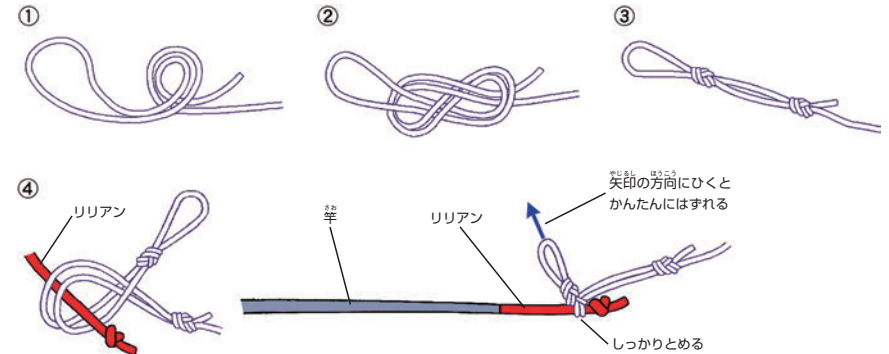
幹糸と枝ハリスの結び—①



振りだしおし、かむすとき、かた

振出竿に仕掛けを結ぶ時の結び方

チチワ結び



ヨリモドシ(サルカン)と糸の結び

ユニノット

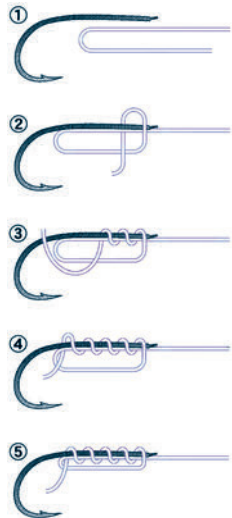


16

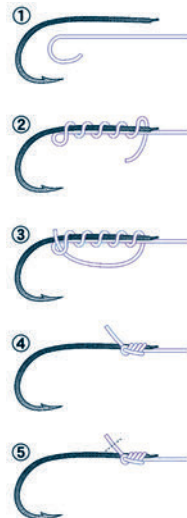
これだけは知っておきたいむすび方

ハリを結ぶ

内掛け結び



外掛け結び



糸と糸を結ぶ

電車結び

