


《サオの手入れ》

海で使った後は水道水でサオ全体を洗いましょう。特にガイドは錆びないように丁寧に洗い塩分を流しておきましょう。




《リールの手入れ》

海で使った後は水道水で塩分を軽く洗い流し、雑巾で水気を拭き取り陰干しをしましょう。ぬるま湯やお湯では洗わない。動く部品にはリール用のオイルをさしておく。水につけてはダメ。



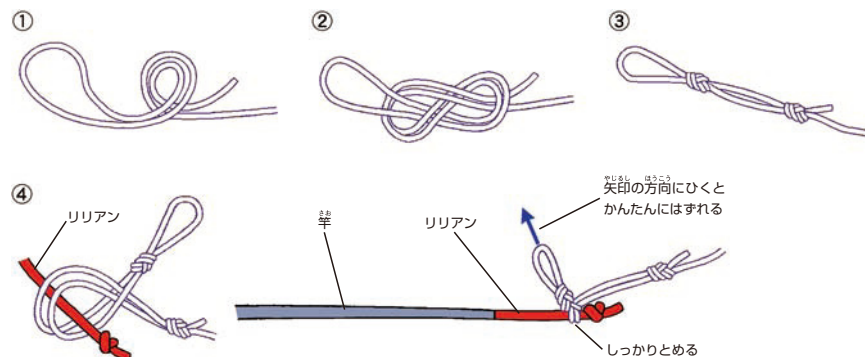
仕掛け作りに必要な結び

幹糸と枝ハリスの結び—A



振りだしおしりかむすときむすかた 振出竿に仕掛けを結ぶ時の結び方

チチワ結び



ヨリモドシ(サルカン)と糸の結び

ユニノット

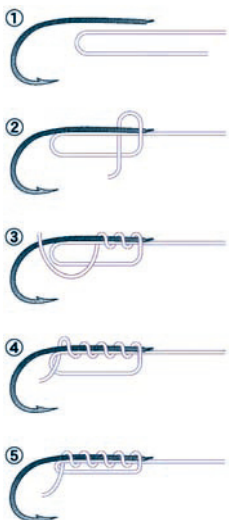


16

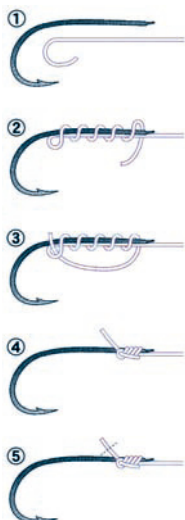
これだけは知っておきたいむすび方

ハリをむす

内掛け結び



外掛け結び



いといとむす 糸と糸を結ぶ

でんしゃむす 電車結び

