


○オーバーキャスト


(管理釣り場や、堤防からチョイ投げなどをするときの投げ方)

仕掛けをサオ先から30°ほどだして、①投入する方向にまっすぐサオをかまえ、②サオを11時の角度まで立て、③サオが1時の角度のときに人差し指に掛けた糸を放す。




《竿にリールをセットする時》

糸は必ずラインローラーにかけてから竿のガイドに通す。



《ハンドルの位置》

一部製品を除き、スピニングリールのハンドルは左右どちらでも付けられます。ハンドルの反対側のネジを緩めるとハンドルを抜くことができます。右効きの人はハンドルをリールの左側に付けたほうが扱いやすい。



し 知ってトクする つりひと口知識


《糸・オモリ・ハリのサイズの表示はどうなっているの》

これらにはサイズを表示する単位として「号数」が使用されています。

- ・糸は号数が大きくなるほど太くなる
- ・一般的にオモリは号数が大きくなるほど重くなる
- ・一般的にハリは号数が大きくなるほど大きくなる

オモリやハリは釣り方によりいろんな形状のものがあります

一般的に号数が大きくなるほど太くなったり、重くなったり、大きくなるんだよ!



《ナイロン糸とPE糸の違いは》

PE糸はポリエチレン繊維を編み込んだ糸。同じ直径のナイロン糸と比較すると強度が強く、糸に伸びが少ない。船の釣りではPE糸が主流。ナイロン糸はしなやかで滑りもよく、主として細い仕掛けや小さいルアーを使用する釣りに使われる。

《仕掛けは売っているの》

今は自分で仕掛けを作らなくても、釣り具店で購入できます。

仕掛けに書かれている数字の見方

