


○スピニングリール

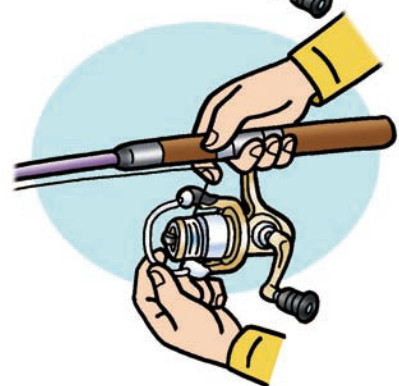
①中指と薬指の間でリールの足の部分を挟み、手の平全体でサオとリールをしっかり持つ。但し人差し指は糸を掛けるためにあけておく。



②糸を出す時はラインローラーが真上にある状態で糸を人差し指に掛ける。




③ベールを開ける。この状態で仕掛けを投げると糸は出てゆく。



○両軸リール

手のひら全体と指でしっかり持つ。

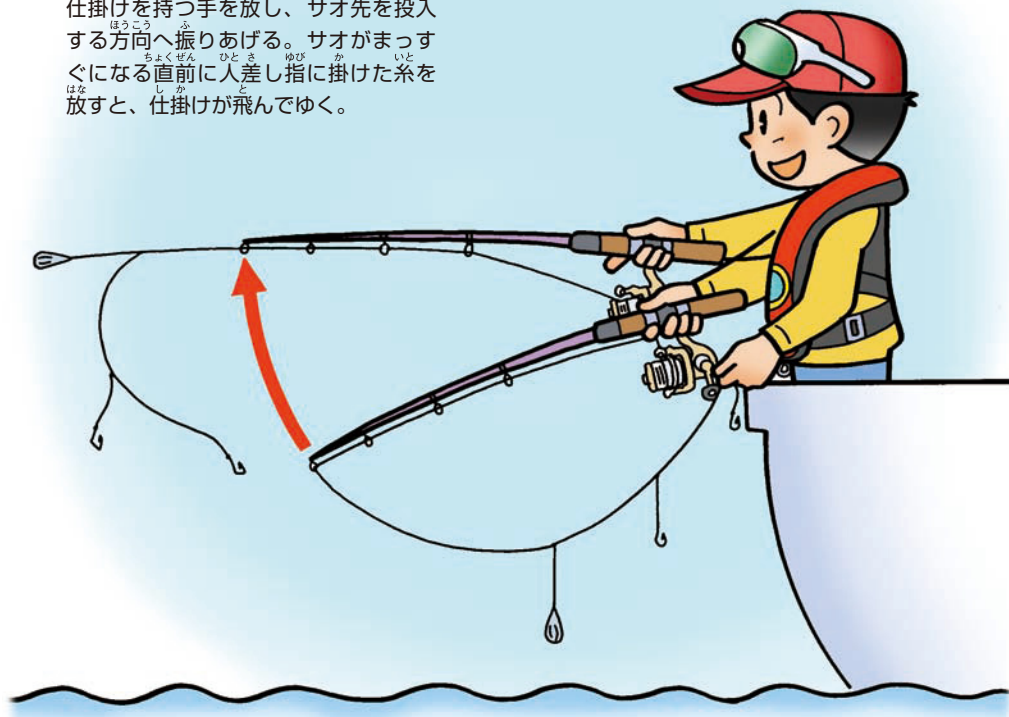


糸を出す時は親指の腹でクラッチレバーを押す。ハンドルを前方に回すと糸の巻き取りが始まる。

○アンダーキャスト

(船での釣りや、周辺に人がいる場合は必ずこの方法で投げる)

仕掛けを持つ手を放し、サオ先を投入する方向へ振りあげる。サオがまっすぐになる直前に人差し指に掛けた糸を放すと、仕掛けが飛んでゆく。



その後ハンドルを前方に回すとベールが戻り、糸の巻き取りが始まる。

